

Jaarverslag 2014

Praktische informatie over je nieuwe school



Voorwoord

Enkele bijzonderheden uit 2014:

- Het convenant met hogeschool Inholland leidt tot intensieve samenwerking
- Het vakcollege groeit in omvang en in kwaliteit
- Het gymnasium in Westland staat in de steigers
- Het 'technasium' voor de Mavo is gestart: Bêta Challenge
- ISW Lage Woerd start kwaliteitstraject met McKinsey
- Passend onderwijs wordt ingevoerd samen met Lentiz in het samenwerkingsverband VO Westland
- Convenanten met bedrijven worden uitgebreid
- De decentralisaties vanuit het Rijk naar de gemeentes werpen hun schaduw vooruit; de samenwerking is intensief en effectief.

ISW volop in beweging

Voor u ligt het jaarverslag van Interconfessionele Scholengroep Westland. ISW is flink in beweging. Dat is nodig ook, want de ontwikkelingen gaan snel. Niet alleen op onderwijsgebied, maar ook in de maatschappij en in technologie waarmee we te maken hebben en krijgen. Het afgelopen jaar hebben we veel geïnvesteerd in de samenwerking in de regio. In het kader van de drie decentralisaties zijn we via het Samenwerkingsverband VO Westland intensief in gesprek. De grootste bezuinigingen hebben we achter de rug en de financiële situatie is goed te noemen. Structureel hebben we een gezonde school, in alle opzichten: goede resultaten, laag ziekteverzuim en een flinke jaarlijkse groei in leerlingenaantal. ISW blijkt aantrekkelijk te zijn voor ouders en leerlingen. Dat willen we graag zo houden en werken dagelijks aan de verbetering van de kwaliteit. Niet dat er niets mis kan gaan, onderwijs is mensenwerk. Maar wat mis gaat, wordt snel opgelost.

De medewerkers van ISW geven met veel plezier en inzet vorm aan de onderwijskundige ontwikkelingen. Met elkaar zijn we enthousiast om de opgaande lijn ook in de toekomst vast te houden, op een degelijke en betrouwbare manier. Zo blijft ISW in beweging. Dit jaarverslag is bedoeld om u meer inzicht te geven in deze veranderingen.

Ik wens u veel leesplezier toe.

Cor van Dalen
Algemeen directeur ISW
Mei 2015



Cijfers 2014

Slagingspercentage Gasthuislaan

	SE	CE	% geslaagd
Havo	6,6	6,5	94,3
Vwo	7,0	6,7	98,3

Aantal leerlingen	Gasthuislaan	780
	Madeweg	252
Aantal medewerkers	Gasthuislaan	89
	Madeweg	8

Verzuimpercentage	Gasthuislaan/Madeweg	
	2014	4,6%

Slagingspercentage Hoge Woerd

	SE	CE	% geslaagd
bl	6,9	7,0	100
kl	6,8	6,4	96,4

Aantal leerlingen	358
Aantal medewerkers	54

Verzuimpercentage	2014	5,5%
-------------------	------	------

Slagingspercentage Hoogeland

	SE	CE	% geslaagd
mavo	6,7	6,6	95,7
havo	6,4	6,4	82,9
vwo	6,9	6,4	87,1

Aantal leerlingen	1781
Aantal medewerkers	173

Verzuimpercentage	2014	5,0%
-------------------	------	------

Slagingspercentage Irenestraat

	SE	CE	% geslaagd
mavo	6,6	6,4	90,4

Aantal leerlingen	435
Aantal medewerkers	43

Verzuimpercentage	2014	2,9%
-------------------	------	------

Slagingspercentage Lage Woerd

	AKA diploma	Pro diploma	Pro certificaat
Praktijkonderwijs	8 leerlingen	6 leerlingen	10 leerlingen

% geslaagd	100		
------------	-----	--	--

Aantal leerlingen	305
Aantal medewerkers	50

Verzuimpercentage	2014	5,4%
-------------------	------	------

Slagingspercentage Sweelincklaan

	SE	CE	% geslaagd
mavo	6,9	6,9	98,0

Aantal leerlingen	538
Aantal medewerkers	54

Verzuimpercentage	2014	4,4%
-------------------	------	------

Financiën

Exploitatierkening (x €1000)

	2014	2013
Baten		
Rijksvergoeding	€ 33.340	€ 33.525
Overige overheidsbijdragen	€ 29	€ 80
Overige Baten	€ 1.768	€ 1.379
	€ 35.137	€ 34.984

	2014	2013
Lasten		
Personele lasten	€ 28.393	€ 27.561
Afschrijvingslasten	€ 580	€ 560
Huisvestingslasten	€ 2.190	€ 2.028
Overige lasten	€ 4.021	€ 3.594
	€ 35.184	€ 33.743
Saldo baten en lasten	€ (47)	€ 1.241
Financieel baten en lasten	€ (4)	€ (0)
Buitengewone baten en lasten	€ -	€ (3)
Netto resultaat	€ (50)	€ 1.238

Balans

Activa	2014	2013
Vaste activa		
Materiele vaste activa	€ 5.060	€ 4.884
Financiële vaste activa	€ -	€ -
	€ 5.060	€ 4.884
Vlottende activa		
Vorderingen	€ 3.798	€ 4.193
Liquide middelen	€ 2.680	€ 2.188
	€ 6.478	€ 6.380
Totaal activa	€ 11.538	€ 11.264

Passiva	2014	2013
Passiva		
Eigen vermogen	€ 8.253	€ 8.303
Voorzieningen	€ 2.094	€ 1.754
Schulden op lange termijn	€ -	€ -
Schulden op korte termijn	€ 1.191	€ 1.207
Totaal passiva	€ 11.538	€ 11.264

Ratio's

Solvabiliteit

2014 0,72

2013 0,70

Liquiditeit (current ratio)

2014 5,4

2013 4,2

Personele lasten/Totale lasten

2014 81%

2013 82%

Materiele lasten/Totale lasten

2014 19%

2013 18%

Afschrijvingslasten/Materiele lasten

2014 9%

2013 9%

Huisvestingslasten/Materiele lasten

2014 32%

2013 33%

Weerstandsvermogen

2014 23,5%

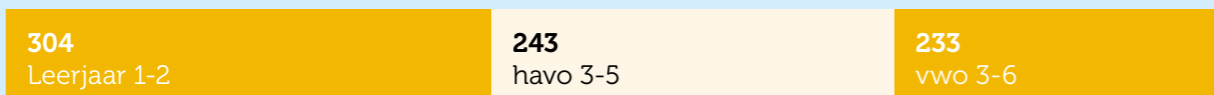
2013 25%



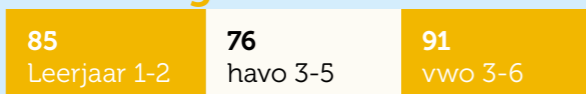
Cijfers 2013-2014

Aantal leerlingen

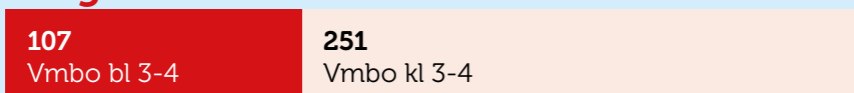
Gasthuislaan: 780



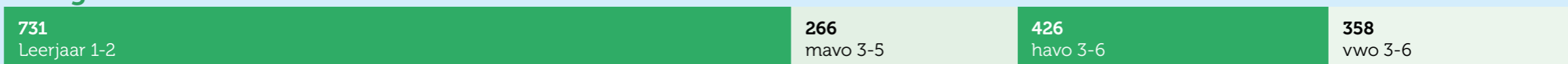
Madeweg: 252




Hoge Woerd: 358



Hoogeland: 1781



Irenestraat: 435



Lage Woerd: 305



Sweelicklaan: 538



Adressen

ISW Gasthuislaan

havo, vwo en gymnasium/vwo-plus

Gasthuislaan 145, 2694 BE 's-Gravenzande
Postbus 78, 2690 AB 's-Gravenzande
(0174) 44 55 88
gasthuislaan@isw.info

ISW Madeweg

onderbouw havo/vwo

Madeweg 1, 2681 PJ Monster
(0174) 24 78 38
madeweg@isw.info

ISW Hoge Woerd

bovenbouw vakcollege

Hoge Woerd 2, 2671 DG Naaldwijk
Postbus 110, 2670 AC Naaldwijk
(0174) 62 09 43
hogewoerd@isw.info

ISW Hoogeland

mavo, havo, vwo, vwoCambridge, technasium

Professor Holwerdalaan 52-56,
2672 LD Naaldwijk
Postbus 114, 2670 AC Naaldwijk
(0174) 62 89 61
hoogeland@isw.info

ISW Irenestraat

vakcollege, mavo en mavo/havo

Irenestraat 35, 2685 CA Poeldijk
(0174) 24 82 05
irenestraat@isw.info

ISW Lage Woerd

pro, vakcollege (+lwoo) onderbouw

Lage Woerd 2, 2671 AD Naaldwijk
Postbus 14, 2670 AA Naaldwijk
(0174) 61 53 10
lagewoerd@isw.info

ISW Sweelincklaan

vakcollege, mavo en mavo/havo

Sweelincklaan 1,
2692 BA 's-Gravenzande
Postbus 242, 2690 AE 's-Gravenzande
(0174) 41 44 00
sweelincklaan@isw.info

Algemene directie

Professor Holwerdalaan 52,
2672 LD Naaldwijk
Postbus 180, 2670 AD Naaldwijk
(0174) 62 18 55
adir@isw.info

