

## HANDLEIDING (windows)

### MAGISTER

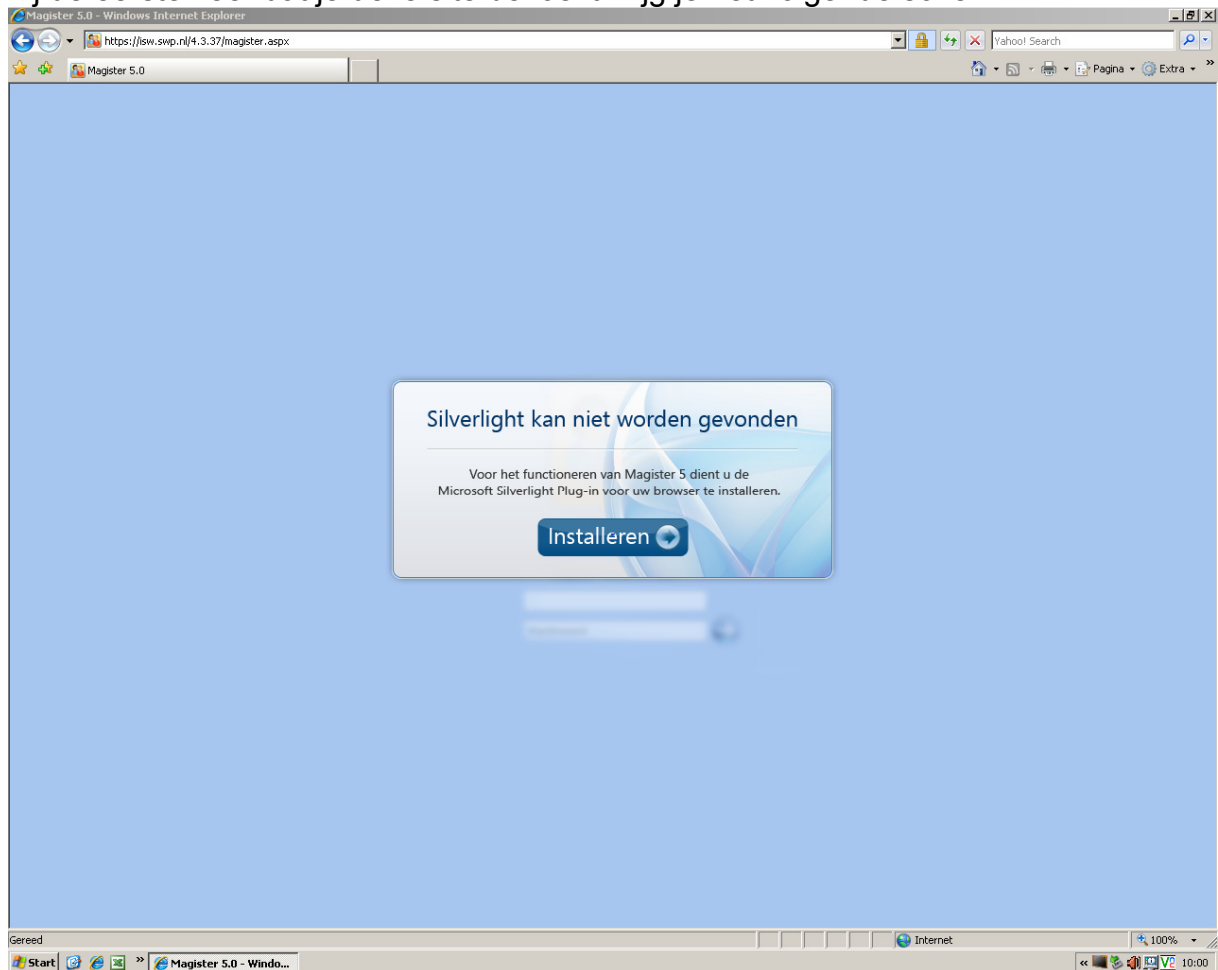
### LEERLINGEN

#### Inleiding

Het is vanaf heden mogelijk om cijfers en absentie via internet te raadplegen.  
In deze handleiding staat beschreven hoe een en ander in zijn werk gaat.

Het internetadres voor het ISW is: <https://isw.swp.nl>

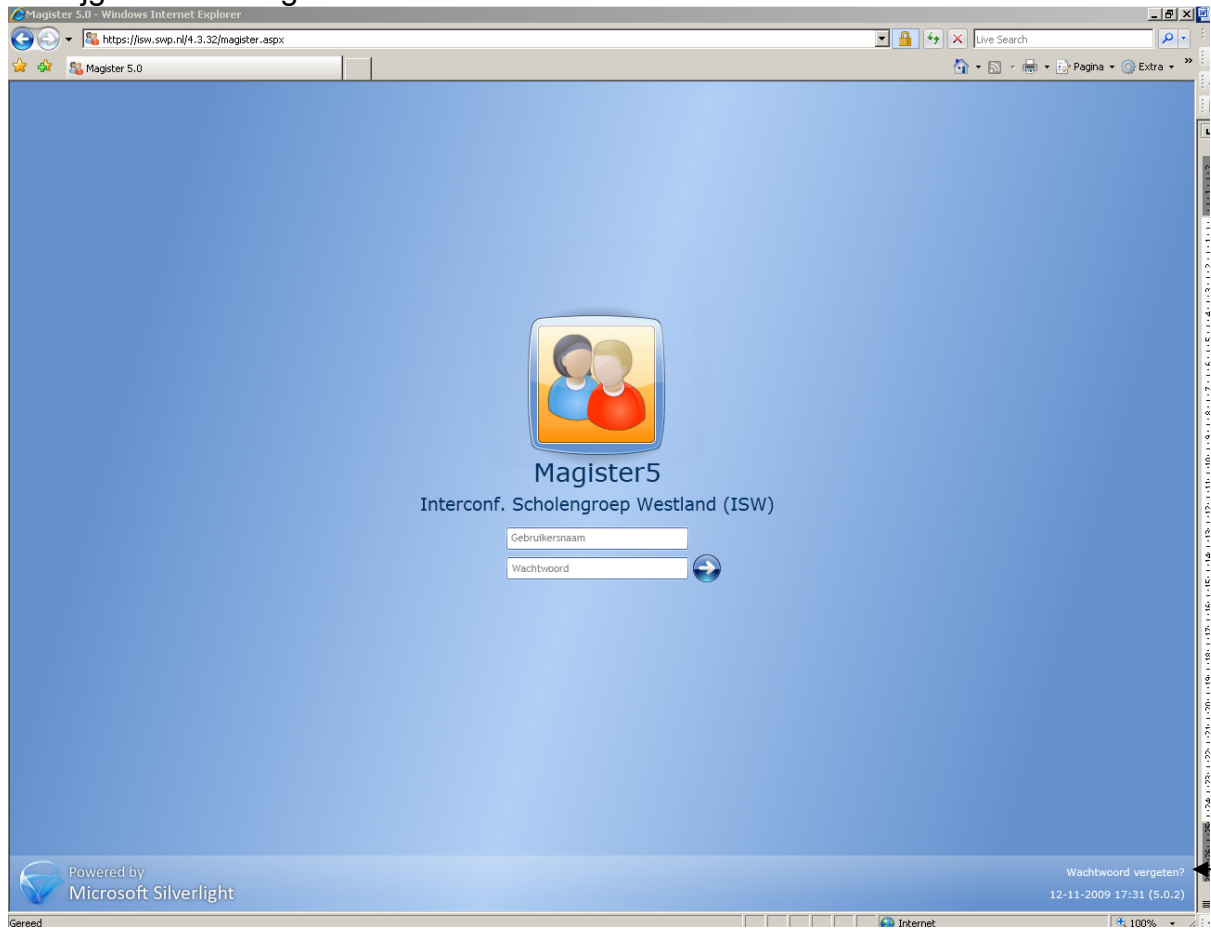
Bij de eerste keer dat je deze site bezoekt krijg je het volgende scherm.



Dit programma moet je installeren.

Hierna moet je de browser afsluiten en opnieuw internet opstarten.

Je krijgt dan het volgende scherm



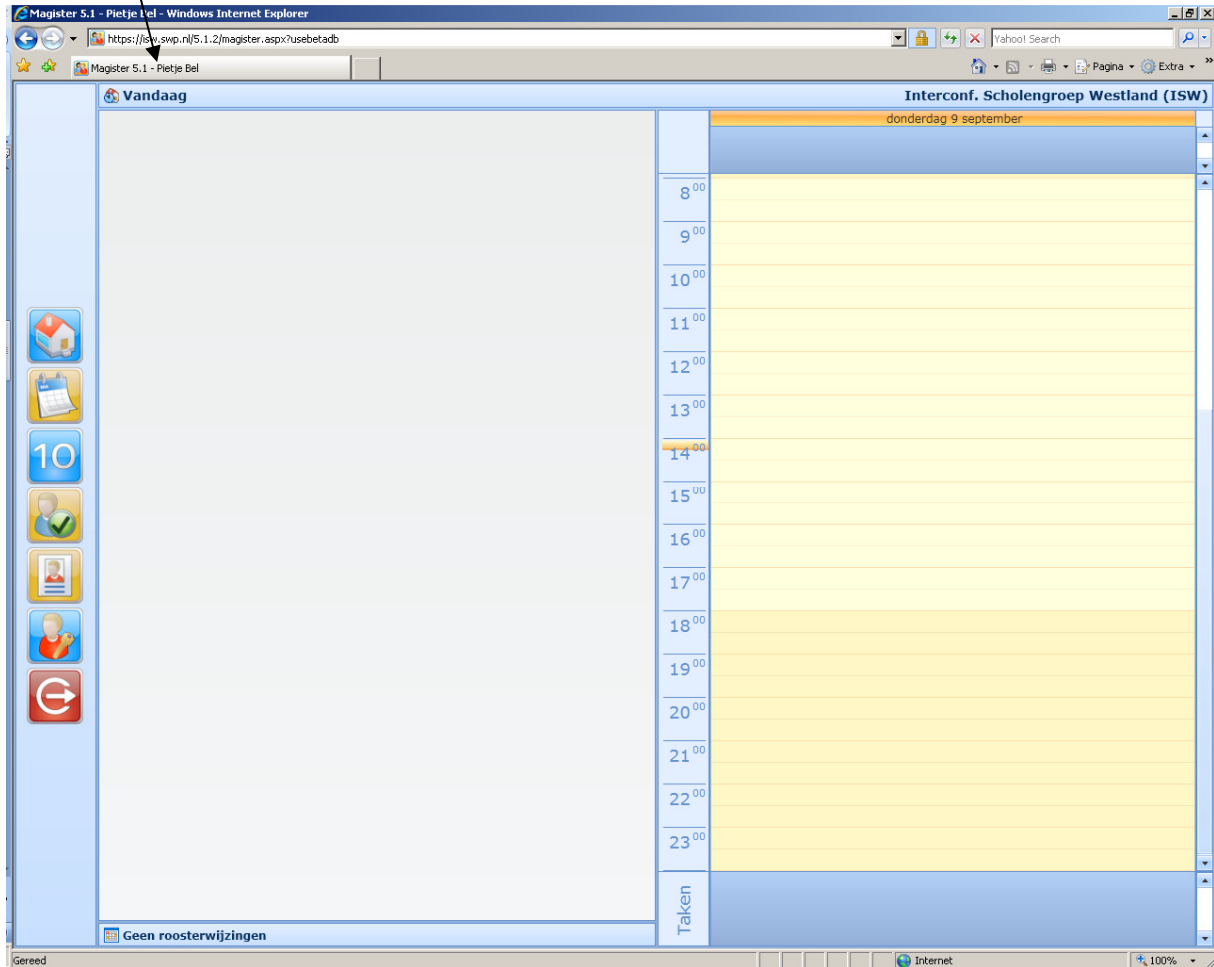
Als hier de gebruikersnaam en wachtwoord (die in een aparte brief zijn vermeld) zijn ingevuld, kan je op het pijltje naar rechts klikken.

Indien je jouw wachtwoord bent vergeten kan je op het beginscherm rechts onderin op wachtwoord vergeten klikken.

Er wordt dan een e-mail verstuurd naar je e-mailadres

Er verschijnt dan het volgende scherm

Jouw naam



Aan de linkerkant zie je verschillende knoppen, hieronder worden deze nader uitgelegd.



Hiermee ga je terug naar het begin scherm.



Dit is het rooster, hierin staat het standaard rooster.

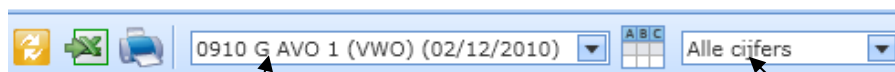
Je ziet hier de agenda van een hele week, in dit geval week 22 31 mei t/m 4 juni.

Vorige week  
 Volgende week  
 verversen  
 manieren van weergave  
 legenda



Hier kan je je behaalde cijfers zien.

Vak	Docent	P1					P2					P3			PE						
		111	131	132	133	134	201	202	203	204	205	210	220	231	240	301	311	330	350	372	380
NE	NWK						1.0	2.0	3.0	4.0	5.0	3.0						3.0	3	3	
FA	BOR																				
EN	STN																				
GS	HND																				
AK	BSR																				
WI	STS																				
BI	WDA										5.0					5.0		5.0		5	
MU	MJR																				
BV	GST						5.0	10.0				7.5		7.5	6.0		6.0	6.6	8	7	
LO	MRK																				
IK	SPS	3.0	6.0	4.0	7.0	7.0						1.0	4.9					4.9	5	5	
TN	WAL																				
GD	DYK																				
SL	WAL																				
gem													5.1					4.9	5.3	5.0	
tek													3.1					4.1	3	4	
tot													3.0					8.0	3	8	



Schooljaar waarin de cijfers zijn behaald  
Vorige schooljaren kunnen ook bekeken worden

Keuze uit alle cijfers, huidige  
periode of alleen de berekende  
cijfers

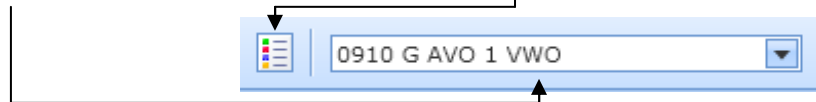


Hier kan je jouw afwezigheid nakijken.

Datum	Week	1	2	3	4	5	6	7	8

Soort	Geoorloofd	Ongeoorloofd
Totaal	0	0
Telaar	0	0
Absent	0	0
Ziek	0	0
Uitgestuurd	0	0
Vergeten	0	0

De verklaring van de afkortingen kan je openen met de legenda knop.  
Ook de absenties van voorgaande jaren kan je terugkijken.





Hier staan jouw adres gegevens

Magister 5.1 - Pietje Bel - Windows Internet Explorer

https://isw.swp.nl/5.1.2/magister.aspx?usebetadb

Magister 5.1 - Pietje Bel

**Administratie** NAW Interconf. Scholengroep Westland (ISW)

Basisgegevens  
Administratie  
NAW  
Communicatie

Actie

**Naam**  
Roepnaam:  Geslacht:   
Voorl. Tussenv. Achternaam:

**Officiële naam**  
Voornamen:    
Tussenv. Achternaam:

**Communicatie**  
Telefoon Soort Geheim:    
   
Mobiel nummer E-mail:    
Ouder autorisatie voor SMS / e-mail:

**Diversen**  
Religie:   
Thuis taal:

**Woonadres**  
 Buitenlands adres  
Adres:  Nr.  Nr.tv.   
To/Bij:  Omschrijving locatie:   
Postcode:  Plaats:   
Gemeente:   
Land:  Woontype:   
Woonsituatie:  Ouders:

**Postadres**  
 Buitenlands postadres  
Aanhef:   
Straat:  Nr.  tv.   
Postcode:  Plaats:   
Land:

Gereed

Als er gegevens niet kloppen kan je contact opnemen met de administratie.



## Instellen van uw gegevens

In dit scherm kunt je jouw wachtwoord wijzigen of je e-mailadres en mobiel telefoonnummer opgeven.

Om je e-mailadres of uw telefoonnummer in te vullen of te veranderen klik je op bewerken

Vul je e-mailadres/telefoonnummer in en klik op opslaan.



Als je jouw wachtwoord wilt veranderen klik dan op Wachtwoord wijzigen, de rest wijst zich vanzelf.



Uitloggen.